

DolbomDream

Brand Guide

Copyright © 2022 DolbomDream. All rights reserved.

# BI Guideline

## BI Guidelines\_메뉴얼 관리 및 사용지침

본 디자인 가이드는 돌봄드림 디자인 시스템 전반에 걸쳐 기본적인 디자인 의도 및 세부적인 전개방법과 적용 예를 제시한 규정 및 해설서이다. 따라서 디자인 의도 및 규정내용을 정확히 이해하고 제시한 범위 내에서 자유롭게 활용한다. 아래의 관리사항을 준수하며 본래의 목적을 저해하지 않는 범위 내에서 돌봄드림의 이미지를 내외적으로 전달한다. 디자인 제작과 관련된 부서 및 협력회사는 본 디자인 가이드라인을 참고하여 돌봄드림의 디자인 제작물의 일관성이 유지되도록 사용한다.

1. 본 디자인 가이드는 돌봄드림 유일의 BI 디자인 가이드이므로 무단 외부 유출, 복제되지 않도록 유의한다. 각 항목별로 제작 발주를 시행할 경우, 해당 부분만을 발췌하여 제작업체에 발주한다.
2. 본 디자인 가이드에 수록된 내용을 자의적으로 해석/변경하는 것은 금지하며, 더욱 명확한 가이드가 필요한 경우 브랜드 관리부서에 문의하여 협의한다.
3. 본 디자인 가이드 내용이 적용시점의 변화에 대응하여 필요하다고 인정될 경우 브랜드 관리부서를 중심으로 검토를 거쳐 점진적인 수정 및 보완한다.

## BI Data Organization\_브랜드 파일 저장/관리

디자인 가이드는 Print Data, Reproduction Data, Logo Data로 구성되어 있다.

Print Data (Brand Guide) : PDF file  
Reproduction Data (Adjustable Font) : OTF/TTF file  
Logo Data : 워터마크 및 로고타입의 AI, PNG file

사용 환경 : Windows 10 이상, Mac OS 10.15 이상  
제작 프로그램 : Adobe Illustrator\_ai file / Adobe Acrobat\_pdf file / Adobe Photoshop\_png file



# Contents



Design Concept	_____	03
Logo Adjustment	_____	05
Logo Grid & Space	_____	06
Logo Shape	_____	07
Color System	_____	08
Application System	_____	10
Pattern	_____	20





# Logo & Design Concept

Primary Logo는 돌봄드림의 기본적인 Graphic Element이며 브랜드를 표현하는 필수 요소이다. 또한 돌봄드림을 대표하는 시각적 가치로서 어떠한 경우라도 변형하여 사용할 수 없다. 인쇄물, 사인시스템, 프로모션류 등 여러 매체에 사용되어 돌봄드림 이미지 전달에 중요한 역할을 하므로 통일성을 위해 규정에 따라 제작되어야 한다.

# Design Concept


돌봄드림은 돌봄(Dolbom) + 드리다(Dream)의 합성어로 **발달장애 가정**의 안정적인 일상을 위한 **기술 기반의 제품과 서비스**를 개발다/제공하는 회사의 비전을 단순하면서 명확하게 표현하고 있습니다. 발달장애인에게 안정감을 주는 공기 주입식 조끼 HUGgy를 시작으로 발달장애인들이 당면한 **사회적 문제를 해결**해나갑니다. 기존에 없던 혁신적인 기술 기반의 제품과 서비스를 통해 발달장애인의 돌봄을 도와주는 것이 돌봄드림의 궁극적인 비전이자 목표입니다.

**Universal**  
장애와 비장애의 경계를  
허물기 위해 매일 도전한다



## Smart

우리 기업의 노하우가 담긴 **데이터 활용 방법** 및 **기술력 연구/개발**한다



## Sustainable

**고객의 소리**에 귀 기울이고  
대중의 눈높이로 시장을 바라본다


# DolbomDream

: 돌봄 (Dolbom) + 드리다/꿈 (Dream)




# Logo Adjustment

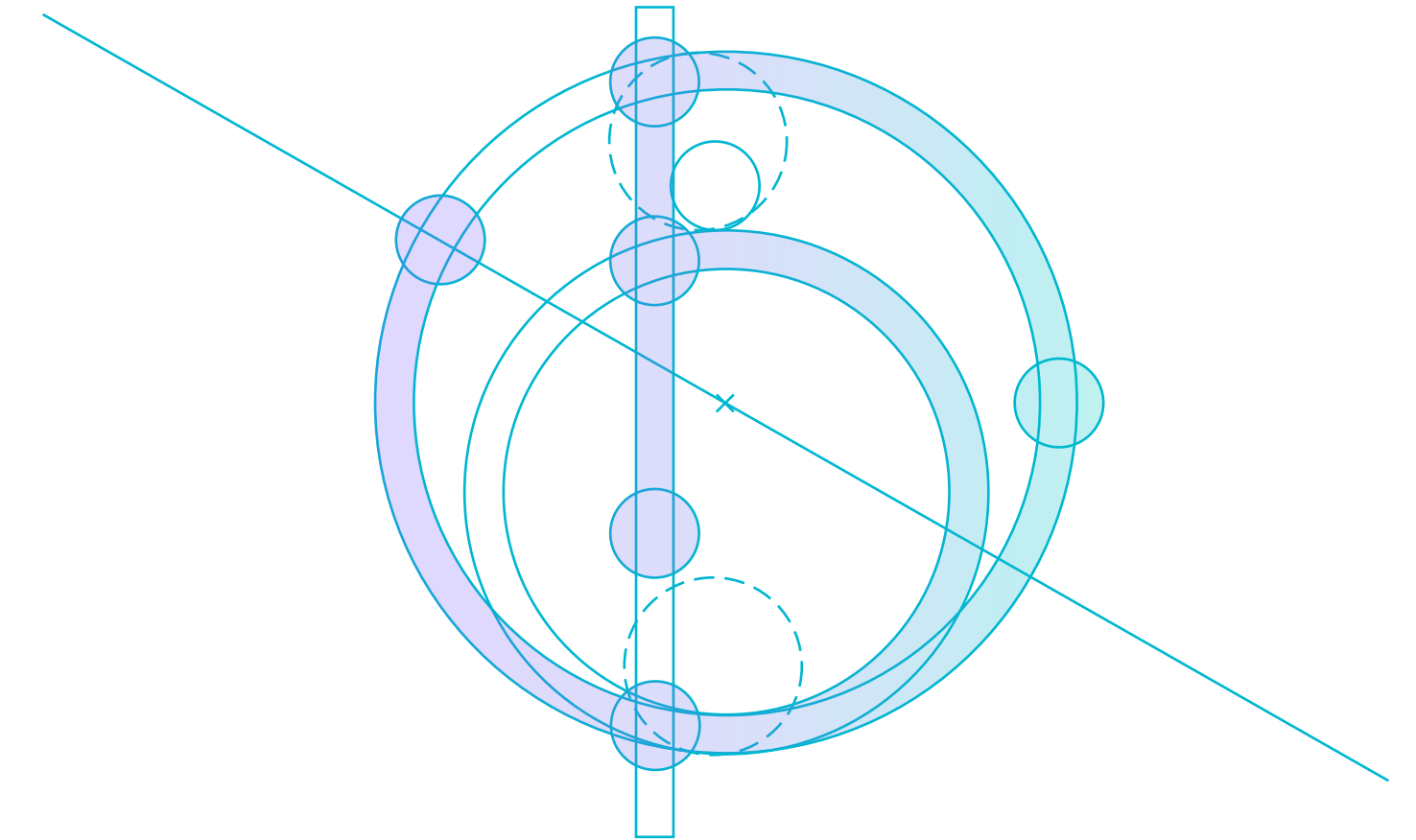
DolbomDream의 심볼은 '데이터'를 통한 '연결'이라는 다액션에 초점을 맞추어, 장애와 비장애의 경계를 허물고 하나로 이어지는 모습을 형상화했습니다. DolbomDream의 D 두 개가 동그랗게 이어지는 형태를 통해, 데이터 연결을 형상화하고 테크 기업의 이미지를 나타냅니다.



D inside another D



Connected with dots

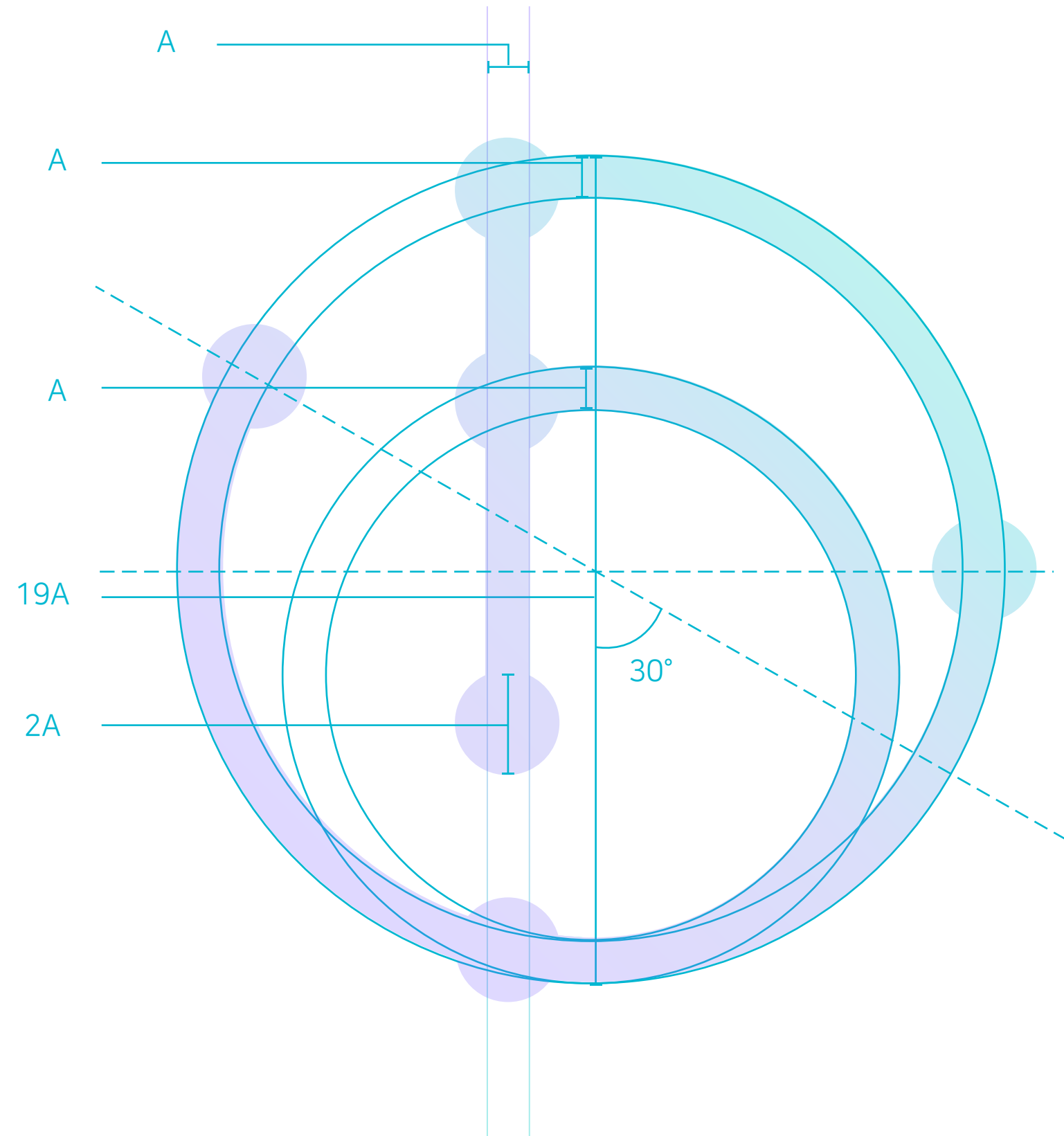


Logo Adjustment




# Logo Grid & Space

로고는 돌봄드림을 대표하는 가장 중요한 요소이므로 일관된 이미지를 위해 사용상 철저한 관리가 필요하며 임의로 작도하여 워드마크의 이미지를 손상시키는 경우가 없어야 합니다. 로고의 시각적 인지도를 높이기 위해 규정된 여백 내 어떠한 요소도 침범해서는 안된다. 또한, 로고의 일관성과 가독성을 위해 최소한의 Minimum Size를 유지해야 합니다.




## 공간 규정

Portrait



Horizontal

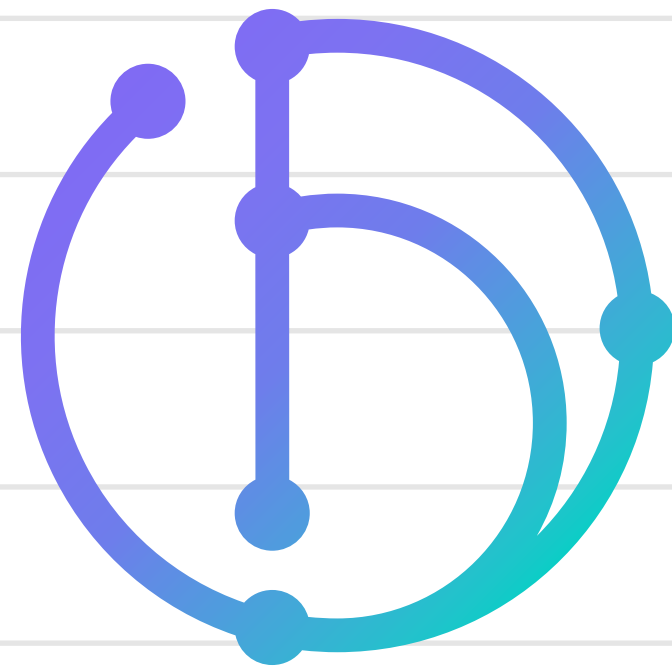


## 최소 사용 규정



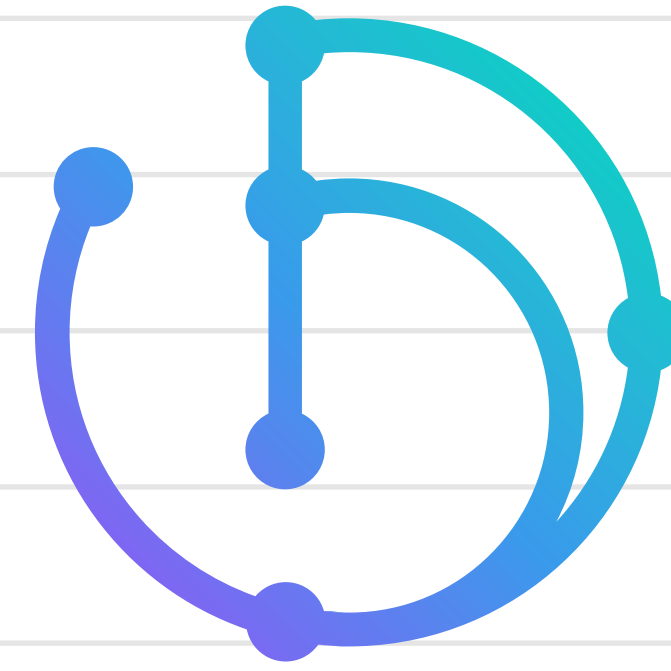
# Logo Shape

큰 D와 작은 D 사이 간격, logo shape과 logo text 간격, shape element의 비율, 위치 등을 Golden Ratio Method로 조정하였습니다.



DolbomDream

As-is



DolbomDream

To-be





# Color System

적용 매체 및 응용디자인의 특성과 상황에 따라 적용할 수 있는 색상 활용 규정입니다. 일관된 이미지 구축을 위하여 Main Color를 원칙으로 하되, 매체의 특성과 상황에 따라 제시된 Sub Color 중 가장 적합한 것을 선택하여 활용합니다. 메인 컬러 '돌봄 라벤더'는 새로운 시각과 비전을 가져오면서 신뢰감을 주는 블루톤과 '돌봄'을 제공하는 따뜻한 레드톤을 융합한 컬러로, 혁신과 변화를 추구하지만 그 속에서 정서적 안정감을 제공하는 돌봄드림의 브랜드 코어를 상징합니다. 주)돌봄드림의 데이터 기반의 솔루션으로 돌봄 생태계를 선도해 나갈 광활한 가능성과 드림(DREAM)을 브랜드 컬러에 녹여내었습니다.

## Main Colors

**DOLBOM LAVENDER**  
- Main Colour

RGB R126 G107 B249  
CMYK C65 M66 Y0 K0  
HEX #7E6BF9  
PANTONE

**DREAM MINT**

RGB R39 G213 B208  
CMYK C64 M0 Y27 K0  
HEX #27D5D0  
PANTONE

**CARING WHITE**

RGB R255 G255 B255  
CMYK C0 M40 Y0 K0  
HEX #FFFFFF  
PANTONE

## Sub Colors

**DOLBOM-DREAM GRADIENT**

**DREAM BLUE**  
- Logo Text Colour

RGB R25 G192 B216  
CMYK C69 M0 Y14 K0  
HEX #19C0D8  
PANTONE

**DREAM BLUE**

RGB R63 G160 B236  
CMYK C67 M28 Y0 K0  
HEX #3FA0EC  
PANTONE



# Typography

DolbomDream 브랜드 아이덴티티를 잘 반영할 수 있는 나눔스퀘어체와 Noto Sans KR 서체를 활용합니다.

## 나눔스퀘어체

돌봄드림은 발달장애인을 위한  
기술기반 솔루션을 제공합니다.

Dolbom Dream provides technology-based  
solution to reduce stress for disabled.

0123456789.

↑ ↓ ← → — > < - > ◆ ◇

! ? @ # % { } ( ) 45°

Light	AaBbCcDdEeGgNn 1234567890
Regular	AaBbCcDdEeGgNn 1234567890
Bold	AaBbCcDdEeGgNn 1234567890
Extra Bold	AaBbCcDdEeGgNn 1234567890

## Noto Sans Kr

돌봄드림은 발달장애인을 위한  
기술기반 솔루션을 제공합니다.

Dolbom Dream provides technology-based  
solution to reduce stress for disabled.

0123456789.

⌘ ↑ ↖ ✓ ↑ ↓ ← → — > < - > ❖

◆ ◇ ! ? @ # % { } ( ) 45° 2/5

Light	AaBbCcDdEeGgNn 1234567890
Regular	AaBbCcDdEeGgNn 1234567890
Bold	AaBbCcDdEeGgNn 1234567890
Extra Bold	AaBbCcDdEeGgNn 1234567890
Extra Bold	AaBbCcDdEeGgNn 1234567890
Extra Bold	AaBbCcDdEeGgNn 1234567890






# Applications

Logo 적용 예시 section으로 소셜미디어 배너, PPT 템플릿, 패턴스 명함 등 템플릿을 포함하고 있으니 참고하여 창의적으로 적용 및 활용 가능하다.


# Facebook Banner Applications

## Facebook Banner


Profile Size



Profile Example



Banner Size




Banner Example




# Facebook Card News Sizes




Card News - Square



Cardnews -Landscape



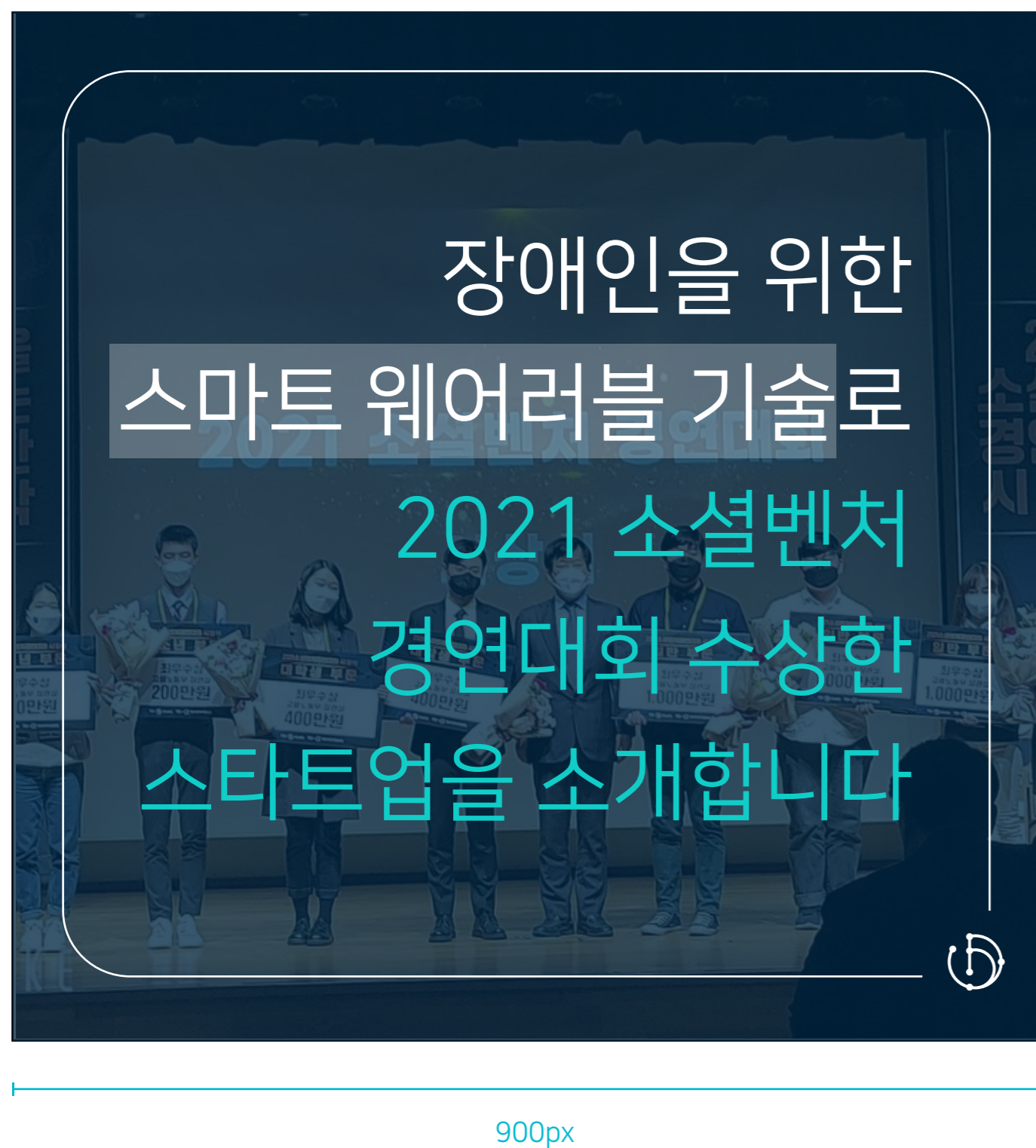
Cardnews -Portrait




# Facebook Card News Applications

 Facebook Card News

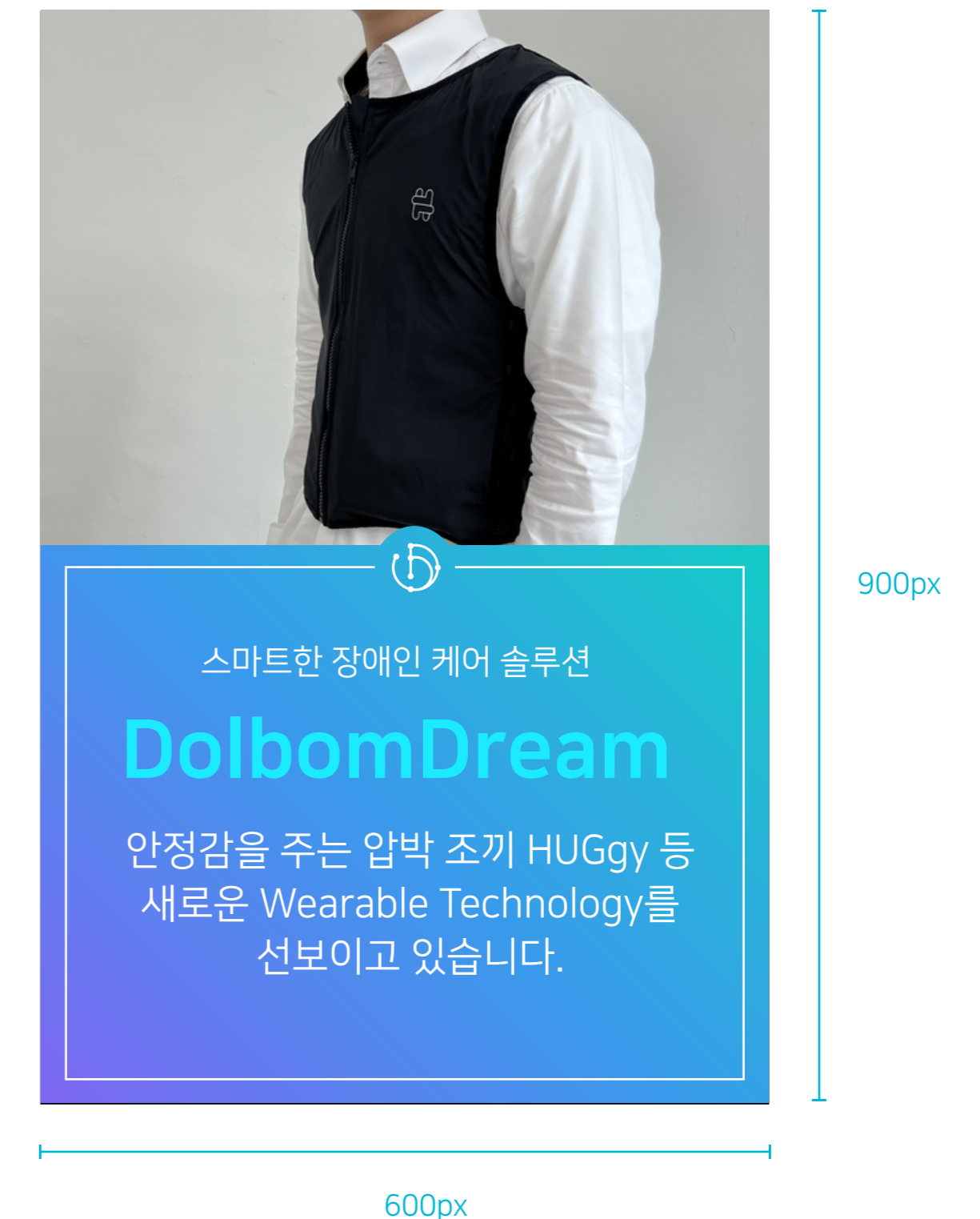
Card News (Square) Example



Cardnews (Landscape) Example



Cardnews (Portrait) Example




# Instagram Banner Applications



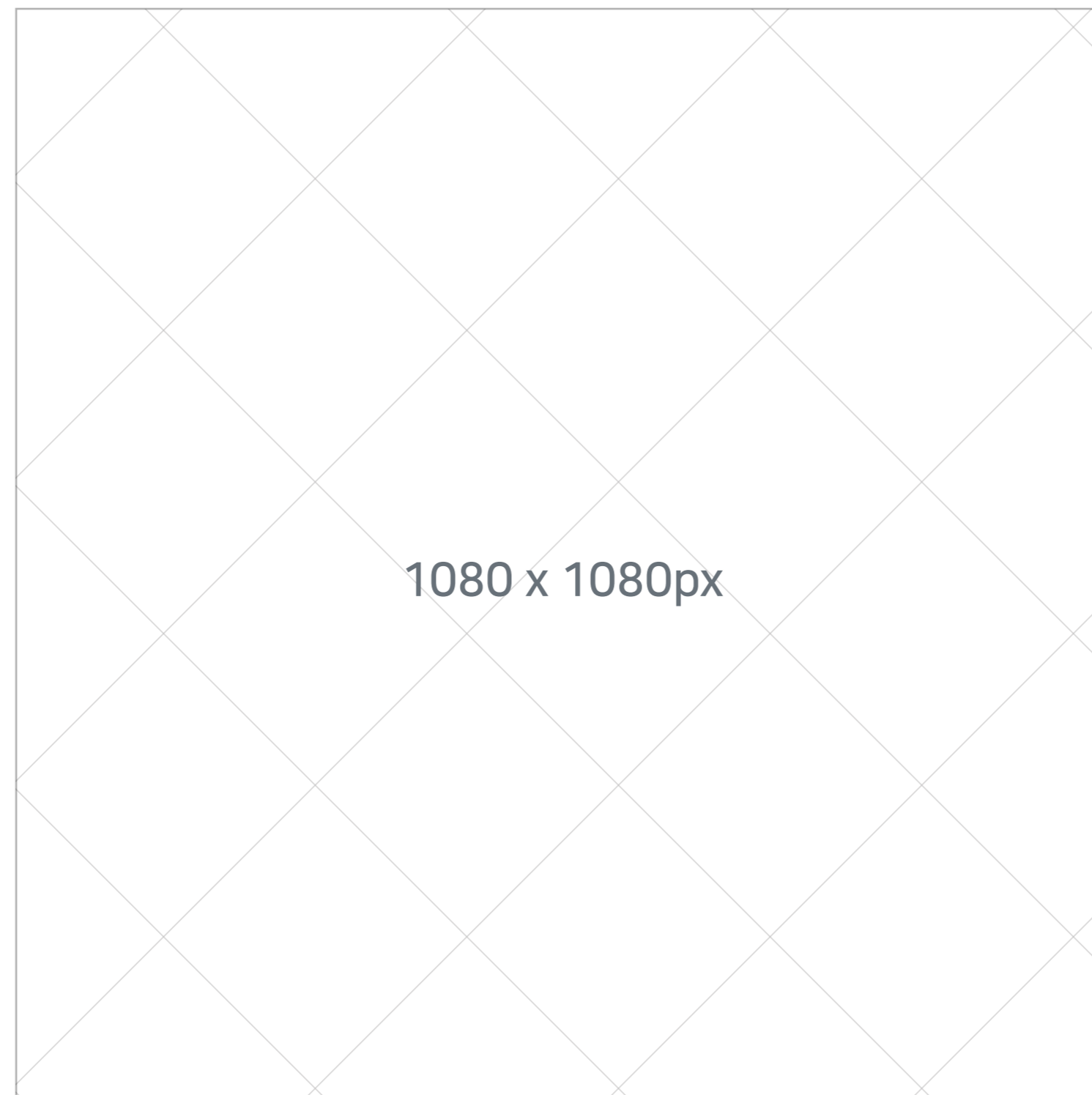
Profile Size



Profile Example



Post Size



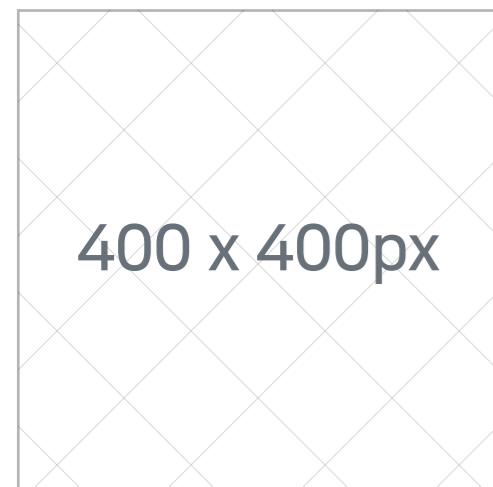
Post Example




# LinkedIn Banner Applications

## LinkedIn Banner


Profile Size



Profile Example



Banner Size



Banner Example

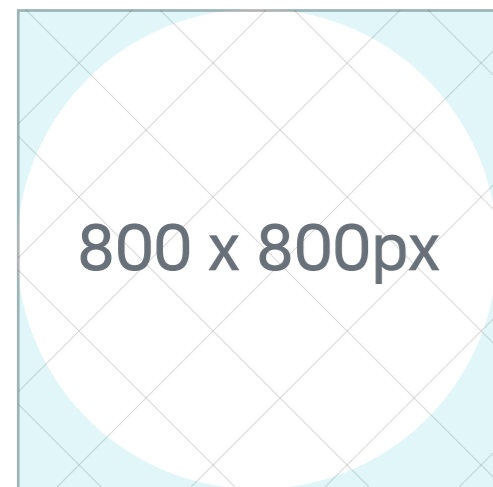





# Youtube Banner Applications

## Youtube Banner

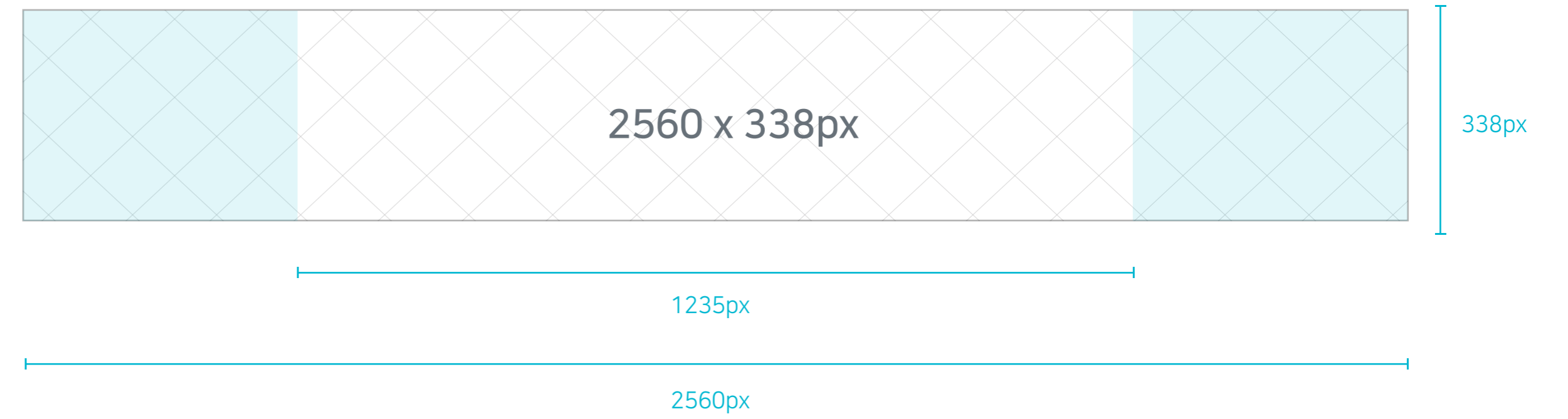
Profile Size




Profile Example



Banner Size



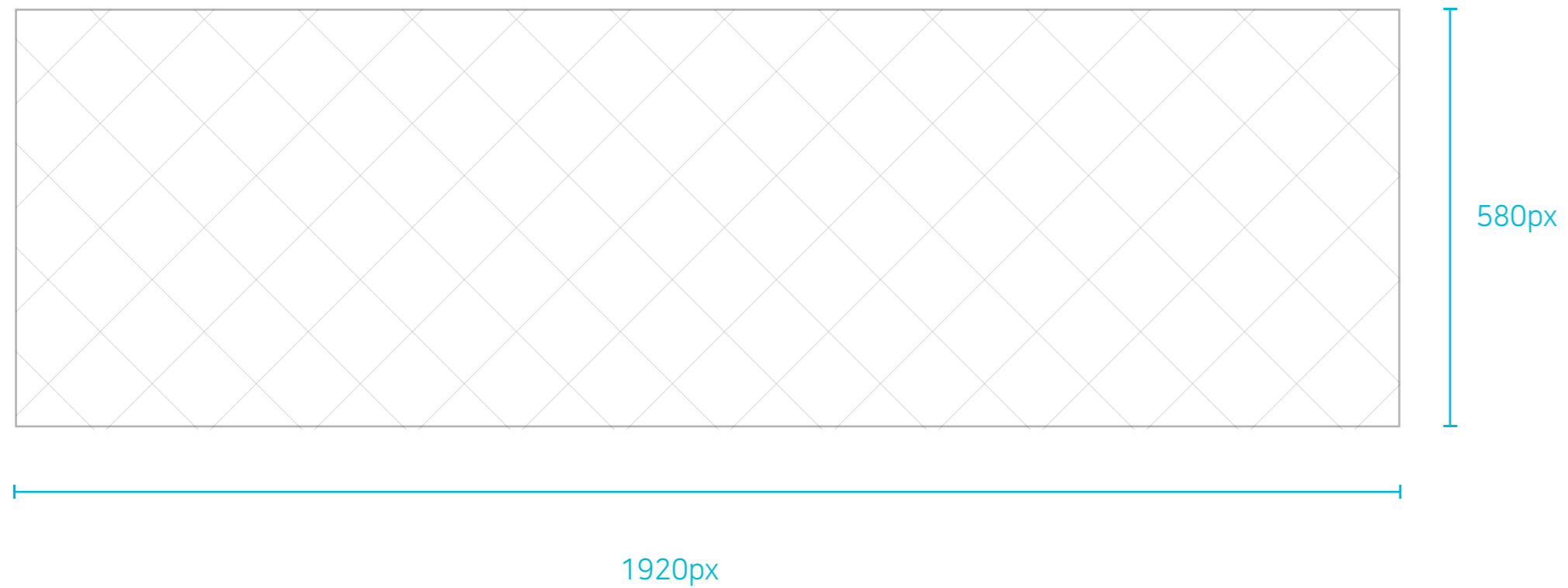
Banner Example



# Website Applications

## Web Banner

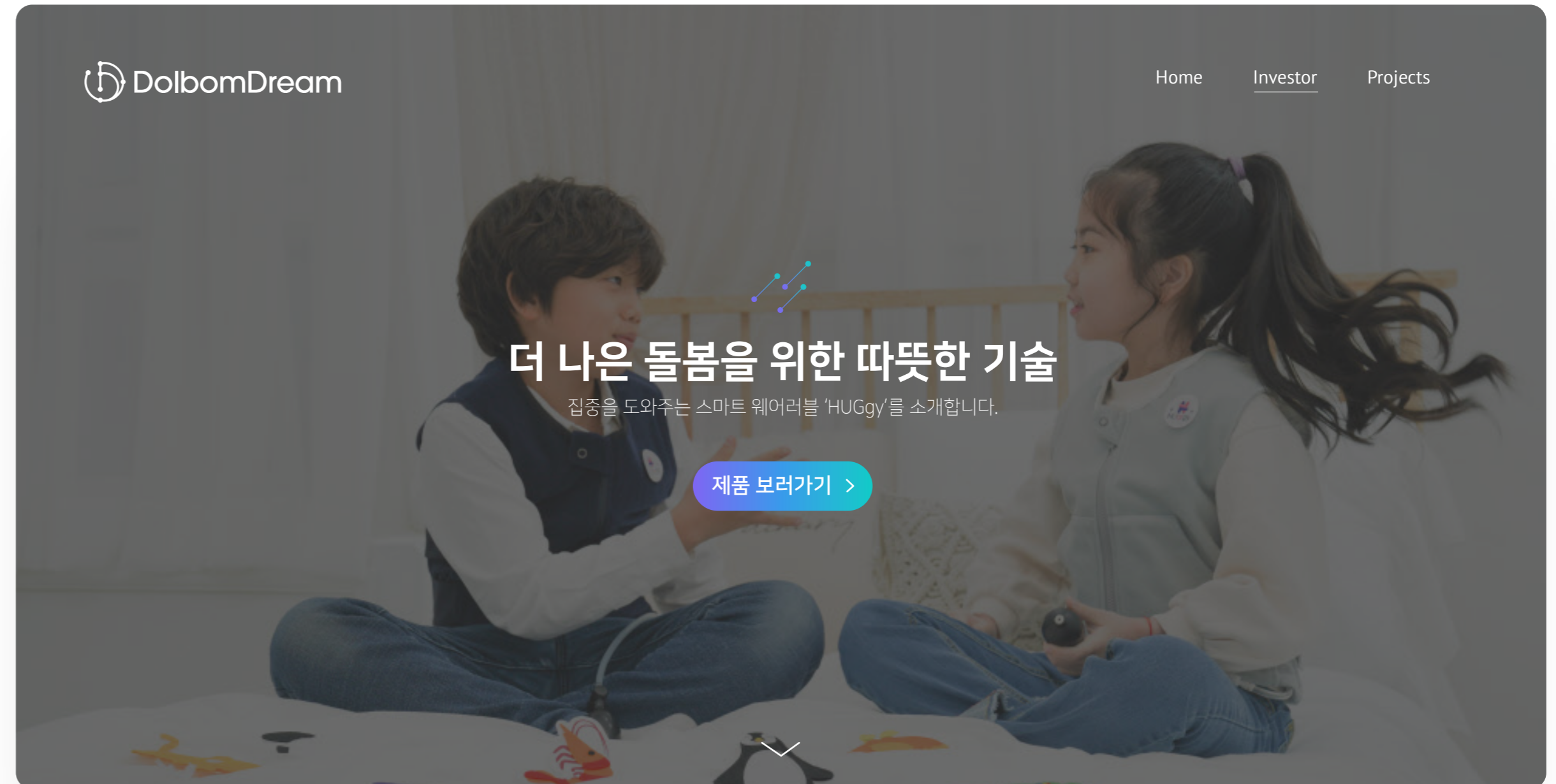
Current Size



Banner Example



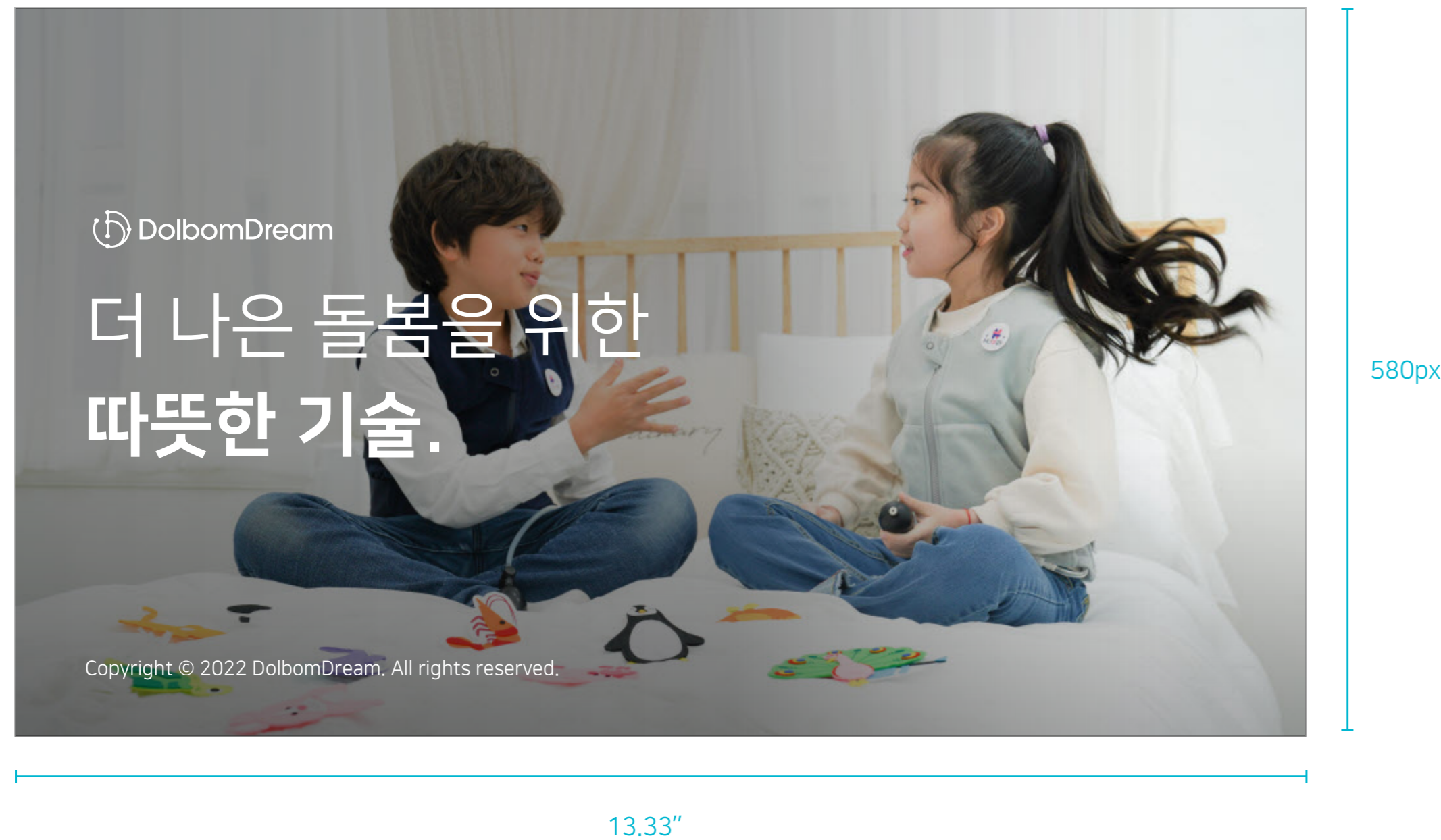
## Landing Page Example



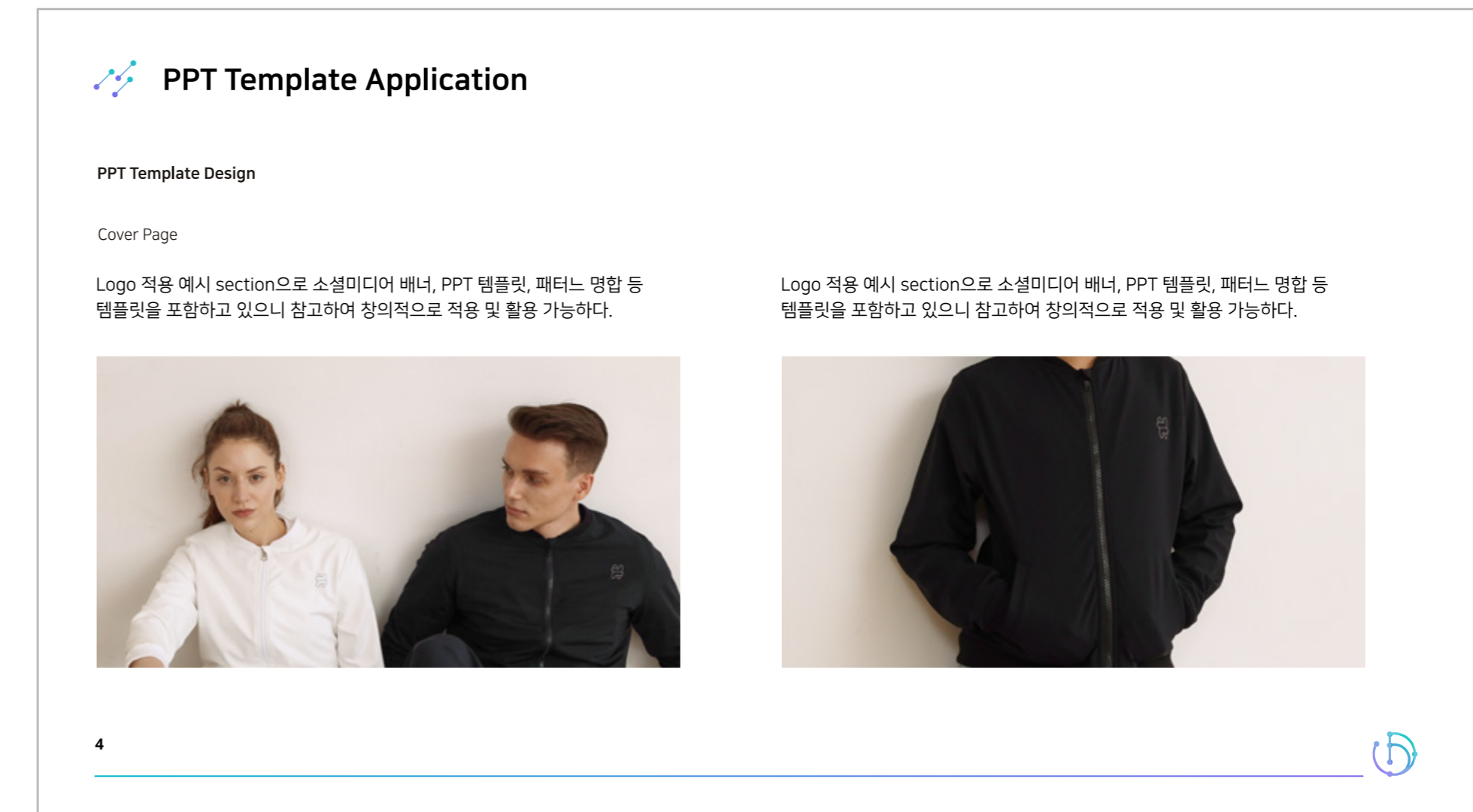
# PPT Template Application

## PPT Template Design

### Cover Page



### Content Page



# Business Card Application

Front



Back



# Logo Application






HERE





DolbomDream






DolbomDream






DolbomDream





DolbomDream





DolbomDream